

# BONOWI® BONOWI® BONOWI®

## HOLSTERVERARIANTEN

### H1-HOLSTER

Art.Nr.: 0411801-H21-30	EKA 21" H1 Holster mit Gürteldurchlass 30-50 mm und Scheibeneinschlagring
Art.Nr.: 0411801-H21-35	EKA 21" H1 Holster mit Gürteldurchlass 35-55 mm und Scheibeneinschlagring
Art.Nr.: 0411801-H21-35C	EKA 21" H1 Holster mit Cordura-Laschen 35-55 mm und Scheibeneinschlagring
Art.Nr.: 0411801-H26-30	EKA 26" H1 Holster mit Gürteldurchlass 30-50 mm und Scheibeneinschlagring
Art.Nr.: 0411801-H26-35	EKA 26" H1 Holster mit Gürteldurchlass 35-55 mm und Scheibeneinschlagring
Art.Nr.: 0411801-H26-35C	EKA 26" H1 Holster mit Cordura-Laschen 35-55 mm und Scheibeneinschlagring

### K1-HOLSTER

Art.Nr.: 0411801-K16-30KoS	EKA 16" K1 Holster mit Gürteldurchlass 30-50 mm, Köcher ohne Spitzenrastung
Art.Nr.: 0411801-K16-35KoS	EKA 16" K1 Holster mit Gürteldurchlass 35-55 mm, Köcher ohne Spitzenrastung
Art.Nr.: 0411801-K16-35CKoS	EKA 16" K1 Holster mit Cordura-Laschen 35-55 mm, Köcher ohne Spitzenrastung
Art.Nr.: 0411801-K21-30KoS	EKA 21" K1 Holster mit Gürteldurchlass 30-50 mm, Köcher ohne Spitzenrastung
Art.Nr.: 0411801-K21-35KoS	EKA 21" K1 Holster mit Gürteldurchlass 35-55 mm, Köcher ohne Spitzenrastung
Art.Nr.: 0411801-K21-35CKoS	EKA 21" K1 Holster mit Cordura-Laschen 35-55 mm, Köcher ohne Spitzenrastung
Art.Nr.: 0411801-K26-30KoS	EKA 26" K1 Holster mit Gürteldurchlass 30-50 mm, Köcher ohne Spitzenrastung
Art.Nr.: 0411801-K26-35KoS	EKA 26" K1 Holster mit Gürteldurchlass 35-55 mm, Köcher ohne Spitzenrastung
Art.Nr.: 0411801-K26-35CKoS	EKA 26" K1 Holster mit Cordura-Laschen 35-55 mm, Köcher ohne Spitzenrastung
Art.Nr.: 0411801-K16-30KmS	EKA 16" K1 Holster mit Gürteldurchlass 30-50 mm, Köcher mit Spitzenrastung
Art.Nr.: 0411801-K16-35KmS	EKA 16" K1 Holster mit Gürteldurchlass 35-55 mm, Köcher mit Spitzenrastung
Art.Nr.: 0411801-K16-35CKmS	EKA 16" K1 Holster mit Cordura-Laschen 35-55 mm, Köcher mit Spitzenrastung
Art.Nr.: 0411801-K21-30KmS	EKA 21" K1 Holster mit Gürteldurchlass 30-50 mm, Köcher mit Spitzenrastung
Art.Nr.: 0411801-K21-35KmS	EKA 21" K1 Holster mit Gürteldurchlass 35-55 mm, Köcher mit Spitzenrastung
Art.Nr.: 0411801-K21-35CKmS	EKA 21" K1 Holster mit Cordura-Laschen 35-55 mm, Köcher mit Spitzenrastung
Art.Nr.: 0411801-K26-30KmS	EKA 26" K1 Holster mit Gürteldurchlass 30-50 mm, Köcher mit Spitzenrastung
Art.Nr.: 0411801-K26-35KmS	EKA 26" K1 Holster mit Gürteldurchlass 35-55 mm, Köcher mit Spitzenrastung
Art.Nr.: 0411801-K26-35CKmS	EKA 26" K1 Holster mit Cordura-Laschen 35-55 mm, Köcher mit Spitzenrastung

### SCHULTERHOLSTER

Art.Nr.: 0411801-K16-SH-KoS	EKA Schulterholster mit K1 Köcher 16" ohne Spitzenrastung
Art.Nr.: 0411801-K21-SH-KoS	EKA Schulterholster mit K1 Köcher 21" ohne Spitzenrastung
Art.Nr.: 0411801-K26-SH-KoS	EKA Schulterholster mit K1 Köcher 26" ohne Spitzenrastung
Art.Nr.: 0411801-K16-SH-KmS	EKA Schulterholster mit K1 Köcher 16" mit Spitzenrastung
Art.Nr.: 0411801-K21-SH-KmS	EKA Schulterholster mit K1 Köcher 21" mit Spitzenrastung
Art.Nr.: 0411801-K26-SH-KmS	EKA Schulterholster mit K1 Köcher 26" mit Spitzenrastung


## CAMLOCK EKA

## H1/K1 HOLSTER-SYSTEM

Das H1/K1 Holster-System ist modular aufgebaut. Für den EKA 16", 21" und 26" sind sowohl offene Holsterschalen als auch geschlossene Köcher lieferbar. Für die Aufnahme am Gürtel stehen 3 verschiedene Systeme zur Verfügung, die allen Bedürfnissen und Anwendungsbereichen gerecht werden. Der Drehmechanismus ist immer eine federbelastete Rastung, die in 30° Schritten bis maximal 180° eingestellt werden kann und somit eine rechts/links Trageweise ermöglicht.

### H1 HOLSTER MIT OFFENER HOLSTERSCHALE 21" UND 26" MIT SCHEIBENEINSCHLAGRING UND SICHERUNGSRIEMEN

Das H1 Holster kann durch ziehen der Holsterschale in axialer Richtung um 180° gedreht werden. Die Holsterschale kann durch Federkraft in 30° Schritten einrasten. Der Sicherheitsriemen mit „Thumb snap“ kann über den Schlitz im hinteren Bereich gedreht und verschoben werden, um eine rechts/links Trageweise zu ermöglichen. Der EKA rastet durch leichten Druck in den unteren Kunststoffspangen ein. Aus dieser Position kann er geschlossen nach vorne heraus gebrochen oder nach oben gezogen werden, wobei er bei letzterer Variante automatisch ausgefahren wird.



Der Scheibeneinschlagring ist am unteren Ende des Holsters eingeschraubt und kann bei Bedarf am Ende des EKA angebracht werden.

# BONOWI® BONOWI® BONOWI®


## MONTAGE EINSCHLAGRING:

- den EKA komplett ausfahren
- den Einschlagring aus dem Holster drehen
- die Kunststoffkappe 3-4 Umdrehungen heraus drehen
- den Einschlagring mit Kunststoffkappe auf den EKA stecken, bis er einrastet, dies geht am Besten durch einen leichten Schlag mit dem Handballen
- wenn die Kappe eingerastet ist, den Einschlagring wieder fest auf die Kappe schrauben. **!! Verletzungsgefahr - festen Sitz überprüfen !!**
- nun ist der Ring einsatzbereit

## DEMONTAGE EINSCHLAGRING:

- der EKA wird mit der Kunststoffkappe auf den Sechskant, der sich in der Mitte des Holsters befindet, gesteckt
- das Endrohr des EKA festhalten und den Ring von der Kunststoffkappe herunter drehen
- nun kann die Kunststoffkappe durch einen leichten Schlag mit dem Ring an die Unterkante der Kappe entfernt werden
- Kunststoffkappe und Ring zusammenschrauben und wieder in das Holster einschrauben

Somit ist der Einschlagring wieder sicher verstaut und immer griffbereit!




Reduzierstücke

Der Gürteldurchlass des H1 Holsters kann mittels der mitgelieferten Reduzierstücke von 30/35 - 50/55 mm in 5 mm Schritten eingestellt werden. Die Reduzierstücke sind über kleine Stifte eingerastet und können mit einem Schraubendreher oder ähnlichem einfach aus- und eingebaut werden.

## K1 HOLSTER MIT GESCHLOSSENEM KÖCHER „MIT UND OHNE“ EINRASTEN DER EKA-SPITZE FÜR EKA 16“, 21“ UND 26“

Durch die seitlich am Köcher angebrachten Schrauben kann der Zieh-widerstand individuell eingestellt werden.



Stellschrauben

Die federnden Laschen am unteren Ende des Köchers ermöglichen auch das Holstern des EKA im ausgefahrenen Zustand (nur Modell ohne einrasten der EKA-Spitze).



## GESCHLOSSENER KÖCHER MIT EINRASTMÖGLICHKEIT DER EKA-SPITZE FÜR 16“, 21“ UND 26“

Der EKA rastet durch leichten Druck in den unteren Laschen ein und fährt somit beim Ziehen automatisch aus. Sitzt der EKA unten auf den Laschen nur auf, kann er im geschlossenen Zustand gezogen werden. **Der EKA kann hier nicht im ausgefahrenen Zustand geholstert werden!**

## HOLSTERPLATTE MIT CORDURA®-LASCHEN

Die Holsterplatte kann mittels Klett-/Flauschverschluss am Gürtel befestigt werden. Der 180° Drehmechanismus ist baugleich der Varianten mit Gürteldurchlass. Die Gürtelbreite kann mittels den mitgelieferten Reduzierstücken von 35 - 55 mm eingestellt werden. Diese drei einzelnen Reduzierstücke (10, 15 und 20 mm Breite) werden mit einem dünnen Föhnchen unten zwischen den Nieten eingeschoben.



## SCHULTERHOLSTER MIT K1 KÖCHER FÜR 16“, 21“ UND 26“

Der Holsterköcher des Schulterholsters ist baugleich mit dem K1-Gürtelholster. Der Winkel kann hier über die Lochplatte in 20° Schritten fixiert werden. Durch die auf beiden Seiten angebrachten Platten ist das Holster für Rechts- und Linkshänder verwendbar. Die Längeneinstellung geschieht über die H-Schieber in der Befähigung und mittels der durch Druckknopf geschlossenen Schlaufen wird das Schulterholster am Gürtel fixiert. Durch den breiten Schulterriemen wird ein hoher Tragekomfort erzielt.

